


Anleitung für die Eröffnung und die wichtigsten Funktionen im Kundenportal

Wenn Sie sich für die Eröffnung des Kundenportals bei der APS (Agentur P. Schneider AG) gemeldet haben, erhalten Sie zwei E-Mails.

Die erste E-Mail enthält den Link zum Kundenportal und ein einmaliges Passwort.

Ihr Passwort zum Portal der Agentur P. Schneider > Posteingang x

 **info@aps-ag.ch**
an mich ▾

Sehr geehrte Benutzerin, sehr geehrter Benutzer

Anbei erhalten Sie Ihre Zugangsdaten zum Kundenportal der Agentur P. Schneider.

Password: %8gC7F_ **Beispielpasswort**

Link: <https://portal.agentur-schneider.ch/>

Gerne stehen wir für Ihre Fragen zur Verfügung und danken Ihnen für die Zusammenarbeit.

Freundliche Grüsse

Agentur P. Schneider AG
Rankstasse 28
Postfach
8302 Kloten

+41 43 344 34 54
<https://www.agentur-schneider.ch/>
...

[Nachricht gekürzt] [Vollständige Nachricht ansehen](#)

Die zweite E-Mail enthält nochmals den Link zum Kundenportal und Ihren Benutzernamen (User).

Sehr geehrte Benutzerin, sehr geehrter Benutzer

Anbei erhalten Sie Ihre Zugangsdaten zum Kundenportal der Agentur P. Schneider.

User: MAX.MUSTERMANN@GMAIL.COM

Link: <https://portal.agentur-schneider.ch/>

Gerne stehen wir für Ihre Fragen zur Verfügung und danken Ihnen für die Zusammenarbeit.

Freundliche Grüsse

Agentur P. Schneider AG

Rankstasse 28

Postfach

8302 Kloten

+41 43 344 34 54

<https://www.agentur-schneider.ch/>

Klicken Sie nun auf den Link <https://portal.agentur-schneider.ch/> in Ihrer E-Mail und tippen Sie Ihren Benutzernamen und das einmalige Passwort ein.

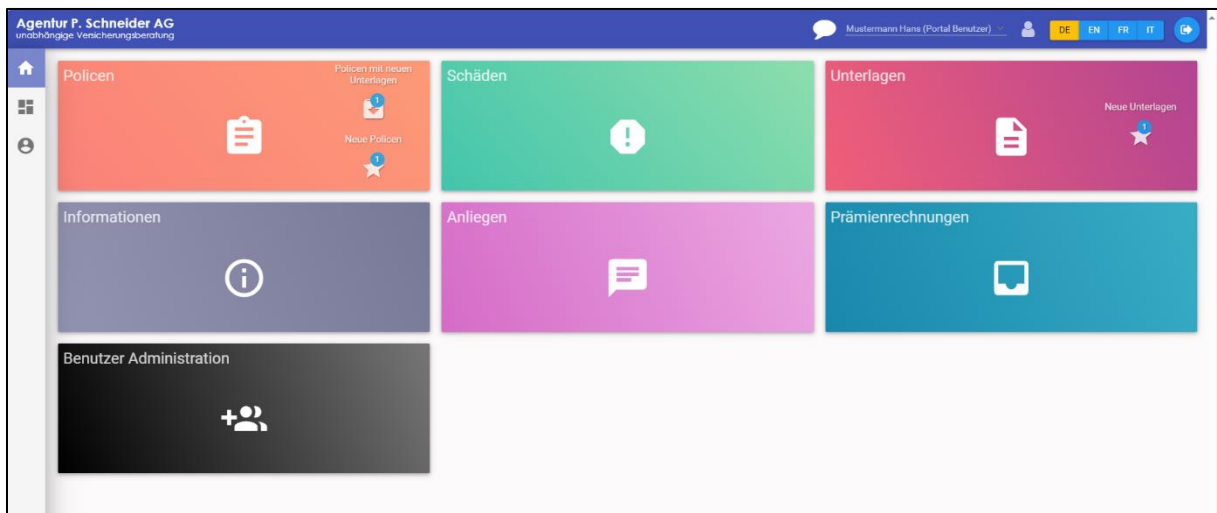
The screenshot shows the top navigation bar of the 'Agentur P. Schneider AG' website, with the tagline 'unabhängige Versicherungsberatung' and language options for DE, EN, FR, and IT. Below the navigation bar is a header image of snow-capped mountains. The main content area is titled 'IBS - Insurance Broker System Portal' and contains two side-by-side panels. The left panel, titled 'INFORMATION' with an information icon, displays the message 'Zurzeit sind keine Informationen vorhanden.' The right panel, titled 'LOGIN' with a key icon, contains a login form with fields for 'Benutzername' (filled with 'hans.mustermann@gmail.com') and 'Passwort' (masked with dots). Below the fields are two buttons: 'Anmelden' and 'Passwort vergessen'.

Sie werden danach aufgefordert ein neues Passwort zu generieren. Bitte merken Sie sich dieses für die zukünftigen Besuche in Ihrem Kundenportal.

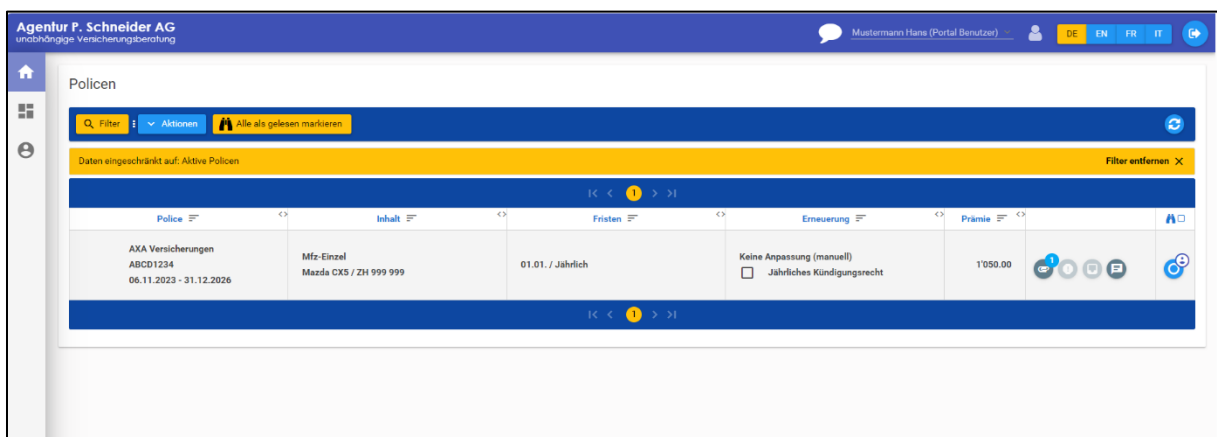
The screenshot shows a detailed view of the 'Passwort ändern' (Change Password) form. The left panel, titled 'INFORMATION' with an information icon, shows the message 'Zurzeit sind keine Informationen vorhanden.' The right panel, titled 'Passwort ändern' with a key icon, contains the following text: 'Bitte ändern Sie Ihr Passwort!', 'Die Länge muss mindestens 8 Zeichen sein.', and 'Verwenden Sie 4 der folgenden Regel(n) für Ihr Passwort:'. Below this is a bulleted list of password requirements: 'Es muss mindestens 1 Zahl(en) beinhalten.', 'Es muss mindestens 1 Kleinbuchstabe(n) beinhalten.', 'Es muss mindestens 1 Grossbuchstabe(n) beinhalten.', and 'Es muss mindestens 1 Symbol(e) beinhalten.'. The form includes two input fields: 'Neues Passwort' and 'Neues Passwort bestätigen'. At the bottom, there are two blue buttons: 'Passwort ändern' (with a checkmark icon) and 'Abbrechen' (with an 'X' icon).

Sie gelangen danach auf die Startseite Ihres Portals.

Wir empfehlen Ihnen über die Kachel «Policen» zu navigieren, damit Sie eine gute Übersicht behalten.



In dieser Ansicht finden Sie folgende Spalten und Informationen.



- Police Versicherungsgesellschaft, Policennummer und Vertragslaufzeit
- Inhalt Versicherungsbranche, Versicherter Gegenstand und Kennzeichen
- Fristen Hauptverfall und Zahlungsweise
- Erneuerung Automatischer Vertragsablauf oder Erneuerung, Kündigungsrecht
- Prämie Prämie inklusive Steuern und Stempelabgaben



Hier finden Sie 1 neues Dokument als PDF



Falls Sie Berechtigungen für mehrere Dossiers haben, können Sie diese hier wechseln und einsehen.

Für allfällige Fragen stehen wir Ihnen sehr gerne zur Verfügung!